

## ORGENTEC Diagnostika GmbH

Carl-Zeiss-Straße 49-51

55129 Mainz - Germany

Phone: +49 (0) 61 31 / 92 58-0

Fax: +49 (0) 61 31 / 92 58-58

Internet: www.orgentec.com

Návod k použití










2014-06

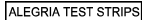



## ORG 249 Anti-C1q

### KRÁTKÝ POPIS

Anti-C1q je testovací systém dle ELISA pro kvantitativní měření IgG tříd protilátek proti C1q ve vzorcích lidského séra nebo plasmy. Tento výrobek je určen pouze pro profesionální in vitro diagnostiku.

### POUŽÍVANÉ SYMBOLY

	Diagnostický zdravotnický prostředek in vitro
	Výrobce
	Katalogové číslo
	Dostačuje pro
	Kód šarže
	Spotřebujte do
	Teplotní omezení
	Viz návod k použití
	Chraňte před slunečním světlem

	Alegria® Testovací stripy
	Promývací pufr
	Systémová kapalina
	Připraven k použití



### PRINCIP TESTU

Test Alegria® obsahuje mikrostripy s názvem Alegria® Test Strips. Mají 8 jamek a jsou označené čárovým kódem. Každý proužek je určen pro jedno stanovení z jednoho vzorku od pacienta. Alegria® Test Strip obsahuje kompletní sadu reagentů: enzymatický konjugát, enzymatický substrát, vzorek pufru a kontrolní vzorek specifický pro daný test. Na každém proužku jsou dále dvě jamky potažené antigenem, které slouží jako reakční jamky pro jeden kontrolní vzorek a jeden vzorek od pacienta.

Stanovení je založeno na nepřímé imunitní reakci navázaného enzymu, která má tyto fáze: protilátky přítomné v pozitivních vzorcích se naváží na antigen nanesený na povrch dvou reakčních jamek a vytvoří komplex protilátky a antigenu. Po inkubaci se při prvním promytí odstraní nenavázané a nespecificky navázané molekuly. Následně přidáný enzymatický konjugát se naváží na imobilizovaný komplex protilátky a antigenu. Po inkubaci se při druhém promytí odstraní nenavázaný enzymatický konjugát. Po přidání enzymatického substrátu dojde k hydrolyze a ke vzniku zbarvení v průběhu inkubace. Intenzita modrého zbarvení odpovídá koncentraci komplexu protilátky a antigenu a lze ji fotometricky měřit při vlnové délce 650 nm.

Princip testu Alegria® Test Strip vychází z patentované technologie SMC® (Sensotronic Memorized Calibration): údaje o testu, analýze a hodnocení a dále datum expirace dané šarže jsou obsaženy v čárovém kódu vytištěném na každém proužku testu Alegria® Test Strip.

Alegria® Test Strip je možné použít s diagnostickým přístrojem Alegria® – plně automatickým analyzátozem s přímým přístupem (Random Access). Pomocí technologie SMC® jsou data zakódovaná v čárovém kódu přenesena z proužku Alegria® Test Strip do přístroje, který automaticky provede test a vyhodnotí jej. Přístroj odečte datum expirace a je-li test Alegria® Test Strip prošlý, odmítne jeho další zpracování.

### UPOZORNĚNÍ A PREVENCE

- Všechna činidla této sady jsou navržena pouze pro profesionální in vitro diagnostiku.
- Komponenty obsahující lidské sérum byly otestovány a nebyly nalezeny HBsAg, HCV, HIV1 a HIV2 dle schválených metod FDA. Žádný test nemůže zaručit absenci HBsAg, HCV, HIV1 nebo HIV2 a je tedy nutno s každým lidským sérem, obsahujícím látku testu, manipulovat jako s infekčním materiálem.
- Bílkovina hovězího séra (BSA) použitá v komponentách byla otestována na BSE a to negativně.
- Vyhnete se kontaktu se substrátem TMB (3,3',5,5'-tetrametyl benzidín).
- Systémová kapalina obsahuje kyselinu, dle klasifikace je bezpečná. Zabraňte kontaktu s pokožkou.
- Kontrola, vzorkový roztok a mycí roztok obsahují 0.09% azidu sodného jako ochranný prostředek. Tato koncentrace je klasifikována jako bezpečná.
- Enzym konjugace, kontrola a vzorkový roztok obsahuje 0.05% ProClinu 300 jako ochranného prostředku. Tato koncentrace je klasifikována jako bezpečná.

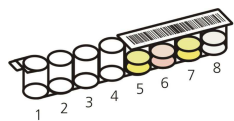
Během manipulace se všemi činidly, kontrolami vzorky séra sledujte stávající nařízení pro laboratorní bezpečnost a správnou laboratorní práci:

- První pomoc: V případě kontaktu s pokožkou ihned důkladně opláchněte vodou a saponátem. Sundejte kontaminovaný oděv a boty a před dalším použitím je omyjte. Dojde-li ke kontaktu systémové kapaliny s kůží, opláchněte důkladně vodou. Po kontaktu se zrakem důkladně opláchněte otevřené oči tekoucí vodou po dobu alespoň 10 minut. Dle potřeby vyhledejte lékařskou pomoc.
- Osobní opatření, ochranné vybavení a postup v případě nouze: Sledujte nařízení laboratorní bezpečnosti. Vyvarujte se kontaktu s pokožkou a očima. Nepožívejte. Nenasávejte ústy. Nejezte, nepijte, nekuřte nebo nenanášejte make up v oblastech, kde se manipuluje se vzorky nebo sadou činidel. Při vylití absorbujte inertním materiálem a poltý materiál řádně zlikvidujte.
- Limity vystavení / ochrana osob: Noste ochranné rukavice z nitrilové nebo z přírodního latexu. Noste ochranné brýle. Při používání dle určeného použití nejsou známy nebezpečné reakce.
- Situace, kterým je třeba předcházet: Roztok substrátu je citlivý na světlo. Proto skladujte proužky Alegria® na tmavém místě.
- Při likvidaci laboratorního odpadu je třeba dodržovat místní a národní předpisy. Dodržujte směrnici pro provádění řízení kvality ve zdravotnických laboratořích analyzačními kontrolami a/nebo sdruženými séry.

## OBSAH SOUPRAVY

▽ 24 ORG 249-24  
▽ 12 ORG 249-12

ALEGRIA TEST STRIPS



Dostačuje pro 24  
Dostačuje pro 12

Alegria® testovací stripy: destička obsahující 12 modulů po 8 jamek.

Jamky 1 a 2: prázdné a bez činidla (jamky pro ředění vzorku)

Jamky 3 a 4: potažené příslušným antigenem (reakční jamky)

Jamky 5: Kontrola: žlutá; obsahuje protilátky pro konkrétní testy, PBS, BSA, detergent; ochranný prostředek azid sodný 0.09% a ProClin 300 0.05%.

Jamky 6: Enzymový konjugát: světle červená; obsahuje protilidské protilátky IgG, označeno HRP; PBS, BSA, detergent, ochranný prostředek ProClin 300 0.05%.

Jamky 7: Vzorkový pufr: žlutá; obsahuje PBS, BSA, detergent; ochranný prostředek azid sodný 0.09% a ProClin 300 0.05%.

Jamky 8: TMB substrátový roztok: 3,3', 5,5'- tetramethyl-benzidin.

Reakční jamky: potažené lidský C1q

Kód produktu na čárový kód: **C1q**

WASH

1x 20 ml Promývací pufr; obsahuje Tris, detergent, ochranný prostředek azid sodný 0,09%; 50x koncentrát

SYSTEM FLUID

1x 2.5 ml Ředěná systémová kapalina; obsahuje kyselinu; 1000x koncentrát

i

1 Alegria® Pokyny pro použití: Alegria® Mini-DVD

i

1 Certifikát kontroly kvality

## SKLADOVÁNÍ A STABILITA

- Skladujte testovací sadu při 2-8°C na tmavém místě.
- Během skladování a používání nevystavujte činidla horku, slunečnímu záření nebo silnému světlu.
- Skladujte testovací proužky Alegria® hermeticky uzavřeny a v suchu v dodaném zásobníku.
- Uchovatelnost neotevřené testovací je 15 měsíců od data výroby. Neotevřená činidla jsou stabilní do konce expirace sady. Viz štítky pro individuální dávku.
- Rozředěný mycí roztok a systémová kapalina jsou stabilní minimálně 30 dní, jsou-li skladovány při 2-8°C. Pro přemístění do nádoby s činidlem doporučujeme spotřebovat v tentýž den.

## POTŘEBNÉ VYBAVENÍ

- mixér Vortex
- mikropipety se špičkami na jedno použití na 10 µl
- destilovaná nebo deionizovaná voda
- odměrný válec na 1000 ml, 2500 ml

## ODEBÍRÁNÍ VZORKŮ, JEJICH PŘÍPRAVA A UCHOVÁVÁNÍ

- Krevní vzorky odebírat podle platných směrnic a metod.
- Krev nechat sražit a sérum získat odstředěním.
- Používání hemolizických, lipemických a ikterických sér je potřeba se vyhnout.
- Při teplotě 2 - 8 °C chlazené vzorky séra a plazmy mohou být skladovány až 5 dní. Je-li plánováno delší skladování, měly by být vzorky rozděleny na alikvotní části a při -20 °C hluboce zmrazeny.
- Vyhýbat se opakovanému rozmrazení a zmrazení! To může vést k variabilní ztrátě aktivity autoprotilátek nebo protilátek.
- Používání tepelně inaktivovaných sér se nedoporučuje.

## POZNÁMKY K PRACOVNÍMU POSTUPU

- Testovací sada nemůže být po uplynutí data použití používána.
- Veškerý materiál musí být ponechán před použitím při pokojové teplotě (20-28 st C).
- Aby se zabránilo kontaminaci, vyměňujte špičky mikropipet mezi vzorky.

## PŘÍPRAVA REAGENCIÍ

WASH

Naředte obsah Promývacího pufru koncentrátu (50x) s destilovanou nebo deionizovanou vodou na konečný objem 1000ml (1l). Promývací roztok se poté přeleje do výhradně k tomu určené nádoby. Pokud je třeba provést pouze jeden cyklus Alegria v jednom dni, doporučujeme transfer pouze 500 ml zředěného Promývacího pufru.

SYSTEM FLUID

Naředte obsah Ředěné systémové kapaliny koncentrátu (1000x) s destilovanou nebo deionizovanou vodou na konečný objem 2500ml před použitím. Systémová kapalina se následně přelije do připravené nádoby.

ALEGRIA TEST STRIPS

Vyjměte požadovaný počet testovacích proužků Alegria® ze zásobníku a nechejte je ohřát na pokojovou teplotu (20 -28°C). Nesundávejte fóliový obal prázdných jamek, dokud nebudete připraveni začít analýzu.

## PŘÍPRAVA REAGENCIÍ

Testovací proužky Alegria® s technologií SMC® se používají s diagnostickým zařízením Alegria®. Podrobné informace o obsluze nástroje naleznete v návodu k obsluze pro zařízení.

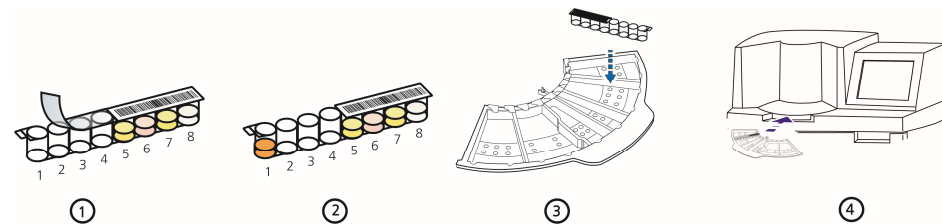
(1) Sejmout fólii, která pokrývá prázdné jamky 1 až 4 z potřebného testovacího proužku

**Fólie otištěná čárkovým kódem, jenž pokrývá kavitu 5 až 8, není k sejmutí.**

(2) Na dno kavity 1 napipetovat jamky 10 µl nezředěného vzorku pacienta.

(3) Vložte proužek do SysTray.

(4) Umístěte obsazený SysTrays do správné polohy v nástroji Alegria® a spusťte test. Všechny další kroky se provedou automaticky. Testovací chod je dokončen, když nástroj tisknout výsledky.



## KALIBRACE

Tento analyzační systém je zkaližován v relativních smluvených jednotkách, protože nejsou k dispozici žádné mezinárodní referenční přípravky.

## VÝPOČET VÝSLEDKU

Pomocí technologie SMC® (Senzotronicky zapamatovaná kalibrace) se všechna data převádí do systému pomocí individuálních čárových kódů na testovacím proužku Alegria®. Vyhodnocení a interpretace výsledků probíhá plně automaticky.

## PRACOVNÍ CHARAKTERISTIKY

### Rozsah měření

Vypočet rozsahu analýzy Alegria® je 0 - 100 U/ml

### Předpokládané hodnoty

V běžném rozsahu studie vzorků séra dárců zdravé krve byly stanoveny následující rozsahy pomocí analýzy Alegria®: hranice hodnoty 10 U/ml

### Interpretace výsledků

negativní < 10 U/ml  
pozitivní ≥ 10 U/ml

## Linearita

Tři vzorky pacientů obsahující vysokou úroveň určité protilátky byly sériově zředěny ve vzorkovém roztoku pro ukázkou dynamického rozsahu analýzy a horního / spodního konce linearity. Aktivita pro každý roztok byla spočítána pomocí SMC® technologie.

Vzorek	Ředění	Pozorovaná	Očekávaná	P/O
		[U/ml]	[U/ml]	[%]
1	1:100	85.6	85.6	100
.	1:200	43.7	42.8	102
.	1:400	20.6	21.4	96
.	1:800	11.1	10.7	104
2	1:100	71.2	71.2	100
.	1:200	36.8	35.6	103
.	1:400	18.3	17.8	103
.	1:800	8.6	8.9	97
3	1:100	97.2	97.2	100
.	1:200	50.1	48.6	103
.	1:400	23.6	24.3	97
.	1:800	12.9	12.2	106

## Limit detekce

Funkční citlivost 0.5 U/ml

## Reprodukovatelnost

Intraanalizační přesnost: Koeficient variace (CV) byl spočítán pro každý ze tří vzorků z výsledků 24 nálezu v jednom cyklu. Výsledky pro přesnost analýzy jsou uvedeny v tabulce níže.

Interanalizační přesnost: Koeficient variace (CV) byl spočítán pro každý ze tří vzorků z výsledků 6 nálezu při 5 různých cyklech. Výsledky přesnosti mezi cykly jsou uvedeny v tabulce níže.

Intra-Assay		
Vzorek	Průměr U/ml	% CV
1	20.3	3.8
2	31.4	5.3
3	62.0	3.4

Inter-Assay		
Vzorek	Průměr U/ml	% CV
1	19.6	3.9
2	32.9	6.3
3	60.7	5.3

## Interference

Nebyla pozorována žádná interference se séry, která byla hemolytická (až do 1 000 mg/dl), lipemická (až do 3g/dl triglyceridů) nebo obsahovala bilirubin (až 40 mg/dl). Taktéž nebyly pozorovány žádné efekty interference s použitím antikoagulantů (EDTA, heparin, citrát).

## Výsledky studie

Study population	n	n pos	%
Lupus nephritis	34	29	85.3
Systemic Lupus Erythematosus	70	41	58.6
Other diseases	91	13	14.3
Normal human sera	74	3	4.1

		Klinická diagnóza		
		pozitivní	negativní	
ORG 249	pozitivní	70	16	269
Anti-C1q	negativní	34	149	
senitivitát 67.3 %		104	165	

specificita 90.3 %  
diagnostická efektivita 81.4 %

## HRANICE METODY

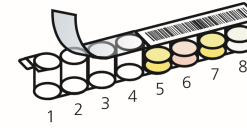
Toto vyšetření je diagnostická pomůcka. Definitivní klinická diagnóza by neměla být založena na výsledcích jediného testu, ale měly by být lékař po všech klinických a laboratorních nálezu byly hodnoceny o celé klinický obrazem pacienta. Také každé rozhodnutí pro terapii by měla být přijata individuálně.

Výše patologické a normální referenční rozmezí pro protilátek u vzorků pacientů je třeba považovat za doporučení pouze. Každá laboratoř by si měla stanovit svá vlastní rozmezí podle normy ISO 15189 nebo jiné použitelné laboratorní pokyny.

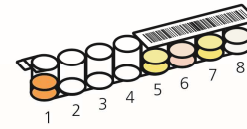
## REFERENCE

- Siegert, C. E. H., and M. R. Daha. C1q as Antigen in Humoral Autoimmune Re-sponses. Immunobiologie, 1998, 199 (2): 295-302.
- Kumar, A., R. Gupta, T. Varghese, R. M. Pande, V. K. Singal, and O. P. Garg. Anti-C1q antibody as a marker of disease activity in systemic lupus erythematosus. Indian J Med Res, 1999, 110:190-193
- Walport, M. J. Complement and systemic lupus erythematosus. Arthritis Res., 2002, 4 (suppl 3): 279-293.
- Botto, M., Ch. Dell'Agnola, A. E. Bygrave, E. M. Thompson, H. T. Cook, F. Petry, M. Loos, P. P. Pandolfi, and M. J. Walport. Homozygous C1q deficiency causes glomerulonephritis associated with multiple apoptotic bodies. Nat. Genetics, 1998, 19(1): 56-59
- Walport, M. J., K. A. Davies, M. Botto. C1q and Systemic Lupus Erythematosus. Immunobiologie, 1998, 199 (2): 265-285.
- Trendelenburg, M., and J. A. Schifferli. Apoptose und C1q: Erklärungsansätze für die Pathogenese des SLE. Z Rheumatol., 2000, 59: 172-175.
- Conrad, K., W. Schöblier, and F. Hiepe. Autoantikörper bei systemischen Autoimmunerkrankungen. Pabst Science Publishers, 2001, p. 38.

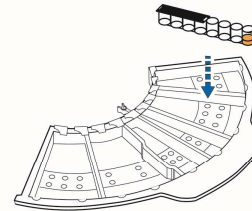
1



2



3



4

