

ORGENTEC Diagnostika GmbH

Carl-Zeiss-Straße 49-51

55129 Mainz - Germany

Phone: +49 (0) 61 31 / 92 58-0

Fax: +49 (0) 61 31 / 92 58-58

Internet: www.orgentec.com

Návod k použití










2012-03

ORG 240G Anti-Tissue-Transglutaminase IgG

KRÁTKÝ POPIS

Anti-Tissue-Transglutaminase IgG je testovací systém dle ELISA pro kvantitativní měření IgG tříd protilátek proti tissue transglutaminase (tTG) ve vzorcích lidského séra nebo plasmy. Tento výrobek je určen pouze pro profesionální in vitro diagnostiku.

POUŽÍVANÉ SYMBOLY

	Diagnostický zdravotnický prostředek in vitro
	Výrobce
	Katalogové číslo
	Dostačuje pro
	Kód šarže
	Spotřebujte do
	Teplotní omezení
	Viz návod k použití
	Chraňte před slunečním světlem

ALEGRIA TEST STRIPS	Alegria® Testovací stripy
WASH	Promývací pufr
SYSTEM FLUID	Ředěná systémová kapalina
RTU	Připraven k použití



PRINCIP TESTU

Test Alegria® obsahuje mikrostripy s názvem Alegria® Test Strips. Mají 8 jamek a jsou označené čárovým kódem. Každý proužek je určen pro jedno stanovení z jednoho vzorku od pacienta. Alegria® Test Strip obsahuje kompletní sadu reagentů: enzymatický konjugát, enzymatický substrát, vzorek pufru a kontrolní vzorek specifický pro daný test. Na každém proužku jsou dále dvě jamky potažené antigenem, které slouží jako reakční jamky pro jeden kontrolní vzorek a jeden vzorek od pacienta.

Stanovení je založeno na nepřímé imunitní reakci navázaného enzymu, která má tyto fáze: protilátky přítomné v pozitivních vzorcích se naváží na antigen nanesený na povrch dvou reakčních jamek a vytvoří komplex protilátky a antigenu. Po inkubaci se při prvním promytí odstraní nenavázané a nespecificky navázané molekuly. Následně přidáný enzymatický konjugát se naváže na imobilizovaný komplex protilátky a antigenu. Po inkubaci se při druhém promytí odstraní nenavázaný enzymatický konjugát. Po přidání enzymatického substrátu dojde k hydrolyze a ke vzniku zbarvení v průběhu inkubace. Intenzita modrého zbarvení odpovídá koncentraci komplexu protilátky a antigenu a lze ji fotometricky měřit při vlnové délce 650 nm.

Princip testu Alegria® Test Strip vychází z patentované technologie SMC® (Sensoronic Memorized Calibration): údaje o testu, analýze a hodnocení a dále datum expirace dané šarže jsou obsaženy v čárovém kódu vytištěném na každém proužku testu Alegria® Test Strip.

Alegria® Test Strip je možné použít s diagnostickým přístrojem Alegria® – plně automatickým analyzátozem s přímým přístupem (Random Access). Pomocí technologie SMC® jsou data zakódovaná v čárovém kódu přenesena z proužku Alegria® Test Strip do přístroje, který automaticky provede test a vyhodnotí jej. Přístroj odečte datum expirace a je-li test Alegria® Test Strip prošlý, odmítne jeho další zpracování.

UPOZORNĚNÍ A PREVENCE

- Všechna činidla této sady jsou navržena pouze pro profesionální in vitro diagnostiku.
- Komponenty obsahující lidské sérum byly otestovány a nebyly nalezeny HBsAg, HCV, HIV1 a HIV2 dle schválených metod FDA. Žádný test nemůže zaručit absenci HBsAg, HCV, HIV1 nebo HIV2 a je tedy nutno s každým lidským sérem, obsahujícím látku testu, manipulovat jako s infekčním materiálem.
- Bílkovina hovězího séra (BSA) použitá v komponentách byla otestována na BSE a to negativně.
- Vyhňte se kontaktu se substrátem TMB (3,3',5,5'-tetrametyl benzidin).
- Systémová kapalina obsahuje kyselinu, dle klasifikace je bezpečná. Zabraňte kontaktu s pokožkou.
- Kontrola, vzorkový roztok a mycí roztok obsahují 0.09% azidu sodného jako ochranný prostředek. Tato koncentrace je klasifikována jako bezpečná.
- Enzym konjugace obsahuje 0.05% ProClinu 300 jako ochranného prostředku. Tato koncentrace je klasifikována jako bezpečná.

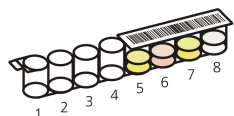
Během manipulace se všemi činidly, kontrolami vzorky séra sledujte stávající nařízení pro laboratorní bezpečnost a správnou laboratorní práci:

- První pomoc: V případě kontaktu s pokožkou ihned důkladně opláchněte vodou a saponátem. Sundejte kontaminovaný oděv a boty a před dalším použitím je omyjte. Dojde-li ke kontaktu systémové kapaliny s kůží, opláchněte důkladně vodou. Po kontaktu se zrakem důkladně opláchněte otevřené oči tekoucí vodou po dobu alespoň 10 minut. Dle potřeby vyhledejte lékařskou pomoc.
- Osobní opatření, ochranné vybavení a postup v případě nouze: Sledujte nařízení laboratorní bezpečnosti. Vyvarujte se kontaktu s pokožkou a očima. Nepožívejte. Nenasávejte ústy. Nejezte, nepijte, nekuřte nebo nenanášejte make up v oblastech, kde se manipuluje se vzorky nebo sadou činidel. Při vylití absorbujte inertním materiálem a poltý materiál řádně zlikvidujte.
- Limity vystavení / ochrana osob: Noste ochranné rukavice z nitrilové pryže nebo přirozeného latexu. Noste ochranné brýle. Při používání dle určeného použití nejsou známy nebezpečné reakce.
- Situace, kterým je třeba předcházet: Roztok substrátu je citlivý na světlo. Proto skladujte proužky Alegria® na tmavém místě.
- Při likvidaci laboratorního odpadu je třeba dodržovat místní a národní předpisy. Dodržujte směrnici pro provádění řízení kvality ve zdravotnických laboratořích analyzačními kontrolami a/nebo sdruženými séry.

OBSAH SOUPRAVY

▽ 24 ORG 240G-24
▽ 12 ORG 240G-12

ALEGRIA TEST STRIPS



Dostačuje pro 24
Dostačuje pro 12

Alegria® testovací stripy: destička obsahující 12 modulů po 8 jamek.

Jamky 1 a 2: prázdné a bez činidla (jamky pro ředění vzorku)

Jamky 3 a 4: potažené příslušným antigenem (reakční jamky)

Jamky 5: **Kontrola:** žlutá; obsahuje protilátky pro konkrétní testy, PBS, BSA, detergent, ochranný prostředek azid sodný 0.09%

Jamky 6: **Enzymový konjugát:** světle červená; obsahuje protilidské protilátky IgG, označeno HRP; PBS, BSA, detergent, ochranný prostředek ProClin 0.05%.

Jamky 7: **Vzorkový pufr:** žlutá; obsahuje PBS, BSA, detergent, ochranný prostředek azid sodný 0.09% .

Jamky 8: **TMB substrátový roztok:** 3,3', 5,5'- tetramethyl-benzidin.

Reakční jamky: potažené lidský rekombinantní antigen tissue transglutaminase (tTG)

Kód produktu na čárový kód: **tTG IgG**

1x 20 ml Promývací pufr; obsahuje Tris, detergent, ochranný prostředek azid sodný 0,09%; 50x koncentrát

WASH

SYSTEM FLUID

1x 2.5 ml Ředěná systémová kapalina; obsahuje kyselinu; 1000x koncentrát



1 Alegria® Pokyny pro použití: Alegria® MiniCD



1 Certifikát kontroly kvality

SKLADOVÁNÍ A STABILITA

- Skladujte testovací sadu při 2-8°C na tmavém místě.
- Během skladování a používání nevystavujte činidla horku, slunečnímu záření nebo silnému světlu.
- Skladujte testovací proužky Alegria® hermeticky uzavřeny a v suchu v dodaném zásobníku.
- Uchovatelnost neotevřené testovací je 15 měsíců od data výroby. Neotevřená činidla jsou stabilní do konce expirace sady. Viz štítky pro individuální dávku.
- Rozředěný mycí roztok a systémová kapalina jsou stabilní minimálně 30 dní, jsou-li skladovány při 2-8°C. Pro přemístění do nádoby s činidlem doporučujeme spotřebovat v tentýž den.

POTŘEBNÉ VYBAVENÍ

- mixér Vortex
- mikropipety se špičkami na jedno použití na 10 µl
- destilovaná nebo deionizovaná voda
- odměrný válec na 1000 ml, 2500 ml

ODEBÍRÁNÍ VZORKŮ, JEJICH PŘÍPRAVA A UCHOVÁVÁNÍ

- Krevní vzorky odebírat podle platných směrnic a metod.
- Krev nechat srazit a sérum získat odstředěním.
- Používání hemolizovaných, lipemických a ikterických sér je potřeba se vyhnout.
- Při teplotě 2 - 8 °C chlazené vzorky séra a plazmy mohou být skladovány až 5 dní. Je-li plánováno delší skladování, měly by být vzorky rozděleny na aliquotní části a při -20 °C hluboce zmrazeny.
- Vyhýbat se opakovanému rozmrazení a zmrazení! To může vést k variabilní ztrátě aktivity autoprotilátek nebo protilátek.
- Používání tepelně inaktivovaných sér se nedoporučuje.

POZNÁMKY K PRACOVNÍMU POSTUPU

- Testovací sada nemůže být po uplynutí data použití používána.
- Veškerý materiál musí být ponechán před použitím při pokojové teplotě (20-28 st C).
- Aby se zabránilo kontaminaci, vyměňujte špičky mikropipet mezi vzorky.

PŘÍPRAVA REAGENCIÍ

WASH

Nařed'te obsah Promývacího pufru koncentrátu (50x) s destilovanou nebo deionizovanou vodou na konečný objem 1000ml (1l). Promývací roztok se poté přeleje do výhradně k tomu určené nádoby. Pokud je třeba provést pouze jeden cyklus Alegria v jednom dni, doporučujeme transfer pouze 500 ml zředěného Promývacího pufru.

SYSTEM FLUID

Nařed'te obsah Ředěné systémové kapaliny koncentrátu (1000x) s destilovanou nebo deionizovanou vodou na konečný objem 2500ml před použitím. Systémová kapalina se následně přelije do připravené nádoby.

ALEGRIA TEST STRIPS

Vyjm'te požadovaný počet testovacích proužků Alegria® ze zásobníku a nechejte je ohřát na pokojovou teplotu (20 -28°C). Nesundávejte fóliový obal prázdných jamek, dokud nebudete připraveni začít analýzu.

PŘÍPRAVA REAGENCIÍ

Testovací proužky Alegria® s technologií SMC® se používají s diagnostickým zařízením Alegria®.

Podrobné informace o obsluze nástroje naleznete v návodu k obsluze pro zařízení.

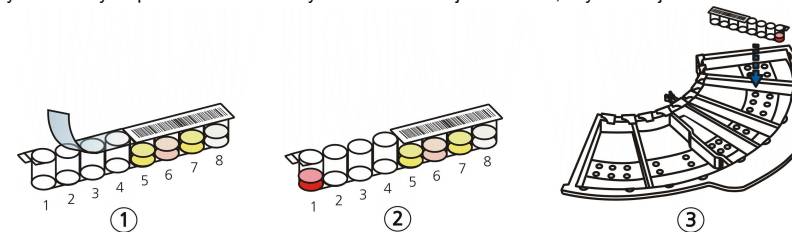
(1) Sejmout fólii, která pokrývá prázdné jamky 1 až 4 z potřebného testovacího proužku

Fólie otištěná čárkovým kódem, jenž pokrývá kavitu 5 až 8, není k sejmutí.

(2) Na dno kavity 1 napipetovat jamky 10 µl nezředěného vzorku pacienta.

(3) Vložte proužek do SysTray. Umístěte obsazený SysTray do správné polohy v nástroji Alegria® a spus'te test.

Všechny další kroky se provedou automaticky. Testovací chod je dokončen, když nástroj začne tisknout výsledky.



KALIBRACE

Tento analyzační systém je zkalibrován v relativních smluvených jednotkách, protože nejsou k dispozici žádné mezinárodní referenční přípravky.

VÝPOČET VÝSLEDKU

Pomocí technologie SMC® (Senzotronicky zapamatovaná kalibrace) se všechna data převádí do systému pomocí individuálních čárových kódů na testovacím proužku Alegria®. Vyhodnocení a interpretace výsledků probíhá plně automaticky.

PRACOVNÍ CHARAKTERISTIKY

Rozsah měření

Vypočet rozsahu analýzy Alegria® je 0 - 200 U/ml

Předpokládané hodnoty

V běžném rozsahu studie vzorků séra dárců zdravé krve byly stanoveny následující rozsahy pomocí analýzy Alegria®: hranice hodnoty 10 U/ml

INTERPRETACE VÝSLEDKŮ

negativní < 10 U/ml
pozitivní ≥ 10 U/ml

Linearita

Tři vzorky pacientů obsahující vysokou úroveň určité protilátky byly sériově zředěny ve vzorkovém roztoku pro ukázkou dynamického rozsahu analýzy a horního / spodního konce linearity. Aktivita pro každý roztok byla spočítána pomocí SMC® technologie.

Vzorek	Ředění	Pozorovaná [U/ml]	Očekávaná [U/ml]	P/O [%]
.
1	1:100	163.8	163.8	100
.	1:200	79.6	81.9	97
.	1:400	43.2	41.0	105
.	1:800	19.5	20.5	95
2	1:100	135.6	135.6	100
.	1:200	69.2	67.8	102
.	1:400	32.1	33.9	95
.	1:800	17.5	17.0	103
3	1:100	185.6	185.6	100
.	1:200	89.6	92.8	97
.	1:400	48.6	46.4	105
.	1:800	25.1	23.2	108

Limit detekce

Funkční citlivost 1 U/ml

Reprodukovatelnost

Intraanalizační přesnost: Koeficient variace (CV) byl spočítán pro každý ze tří vzorků z výsledků 24 náleží v jednom cyklu. Výsledky pro přesnost analýzy jsou uvedeny v tabulce níže.

Interanalizační přesnost: Koeficient variace (CV) byl spočítán pro každý ze tří vzorků z výsledků 6 náleží při 5 různých cyklech. Výsledky přesnosti mezi cykly jsou uvedeny v tabulce níže.

Intra-Assay (uvnitř metody)			Inter-Assay (mezi metodami)		
Vzorek	Průměr [U/ml]	CV [%]	Vzorek	Průměr [U/ml]	CV [%]
.
1	15.5	2.1	1	15.6	3.0
2	95.6	2.6	2	93.0	6.2
3	163.7	5.1	3	172.1	9.4

Interference

Nebyla pozorována žádná interference se séry, která byla hemolytická (až do 1 000 mg/dl), lipemická (až do 3g/dl triglyceridů) nebo obsahovala bilirubin (až 40 mg/dl). Taktéž nebyly pozorovány žádné efekty interference s použitím antikoagulantů (EDTA, heparin, citrát).

Výsledky studie

Study population	n	n_pos	%
Coeliac disease	35	23	65.7
Coeliac disease (IgA deficient)	8	8	100.0
Normal human sera	90	0	0.0

ORG 240G Anti-Tissue-Transglutaminase IgG	pozitivní negativní	Klinická diagnóza	
		pozitivní	negativní
		31	0
		12	90
		43	90
	senitivitát	72.1	%
	specifická	100.0	%
	diagnostická efektivita	91.0	%

133

HRANICE METODY

Výsledek testu docílený na přístroji Alegria® je třeba posuzovat v souvislosti s anamnézou a s otázkami, které z toho vyplývají.

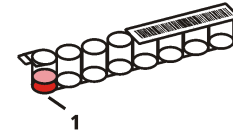
REFERENCE

- Williams, C. N. Celiac disease: Past, present and future. *Can. J. Gastroenterol.*, 1997, 11:647-649.
- Sollid, L. M. Celiac disease: Dissecting a complex inflammatory disorder. *Nature Rev.*, 2002, 2: 647-655.
- Fesus, L., and M. Piacentini. Transglutaminase 2: an enigmatic enzyme with diverse functions. *Trends Biochem. Sci.*, 2002, 27: 534-539.
- Dieterich, W. et al. Serum antibodies in Celiac Disease. *Clin. Lab.*, 2000, 46:361-364.
- Dieterich, W. et al. Autoantibodies to tissue Transglutaminase as predictors of celiac disease. *Gastroenterol.*, 1998, 115: 1317-1321.
- Dieterich, W. et al., Identification of tissue transglutaminase as the autoantigen of celiac disease. *Nature Med.*, 1997, 3:797-801.

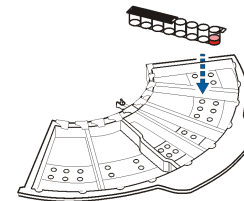
- 1** Transparentní fólii odstranit z testovacích proužků.



- 2** Na dno kavity 1 napipetovat 10 μ l nezředěného vzorku.
Výjimka: Pro Anti-GBM test (ORG 250) bude metodou pipetování provedena zkouška 20 μ l nezředěné.



- 3** Testovací proužky vsadit do SysTraye.



- 4** Naplněné SysTray uložte do správné polohy (Sys Tray A do polohy A, Sys Tray B do polohy B, Sys Tray C do polohy C).

