

ORGENTEC Diagnostika GmbH

Carl-Zeiss-Straße 49-51

55129 Mainz - Germany

Phone: +49 (0) 61 31 / 92 58-0

Fax: +49 (0) 61 31 / 92 58-58

Internet: www.orgentec.com

Návod k použití










2014-06





ORG 205 Anti-ssDNA

KRÁTKÝ POPIS

Anti-ssDNA je testovací systém dle ELISA pro kvantitativní měření IgG tříd protilátek proti ssDNA ve vzorcích lidského séra nebo plasmy. Tento výrobek je určen pouze pro profesionální in vitro diagnostiku.

POUŽÍVANÉ SYMBOLY

	Diagnostický zdravotnický prostředek in vitro
	Výrobce
	Katalogové číslo
	Dostačuje pro
	Kód šarže
	Spotřebujte do
	Teplotní omezení
	Viz návod k použití
	Chraňte před slunečním světlem

	Alegria® Testovací stripy
	Promývací pufr
	Systémová kapalina
	Připraven k použití



PRINCIP TESTU

Test Alegria® obsahuje mikrostripy s názvem Alegria® Test Strips. Mají 8 jamek a jsou označené čárovým kódem. Každý proužek je určen pro jedno stanovení z jednoho vzorku od pacienta. Alegria® Test Strip obsahuje kompletní sadu reagentů: enzymatický konjugát, enzymatický substrát, vzorek pufru a kontrolní vzorek specifický pro daný test. Na každém proužku jsou dále dvě jamky potažené antigenem, které slouží jako reakční jamky pro jeden kontrolní vzorek a jeden vzorek od pacienta.

Stanovení je založeno na nepřímé imunitní reakci navázaného enzymu, která má tyto fáze: protilátky přítomné v pozitivních vzorcích se naváží na antigen nanesený na povrch dvou reakčních jamek a vytvoří komplex protilátky a antigenu. Po inkubaci se při prvním promytí odstraní nenavázané a nespecificky navázané molekuly. Následně přidání enzymatického konjugátu se naváže na imobilizovaný komplex protilátky a antigenu. Po inkubaci se při druhém promytí odstraní nenavázaný enzymatický konjugát. Po přidání enzymatického substrátu dojde k hydrolyze a ke vzniku zbarvení v průběhu inkubace. Intenzita modrého zbarvení odpovídá koncentraci komplexu protilátky a antigenu a lze ji fotometricky měřit při vlnové délce 650 nm.

Princip testu Alegria® Test Strip vychází z patentované technologie SMC® (Sentronic Memorized Calibration): údaje o testu, analýze a hodnocení a dále datum expirace dané šarže jsou obsaženy v čárovém kódu vytištěném na každém proužku testu Alegria® Test Strip.

Alegria® Test Strip je možné použít s diagnostickým přístrojem Alegria® – plně automatickým analyzátozem s přímým přístupem (Random Access). Pomocí technologie SMC® jsou data zakódovaná v čárovém kódu přenesena z proužku Alegria® Test Strip do přístroje, který automaticky provede test a vyhodnotí jej. Přístroj odečte datum expirace a je-li test Alegria® Test Strip prošlý, odmítne jeho další zpracování.

UPOZORNĚNÍ A PREVENCE

- Všechna činidla této sady jsou navržena pouze pro profesionální in vitro diagnostiku.
- Komponenty obsahující lidské sérum byly otestovány a nebyly nalezeny HBsAg, HCV, HIV1 a HIV2 dle schválených metod FDA. Žádný test nemůže zaručit absenci HBsAg, HCV, HIV1 nebo HIV2 a je tedy nutno s každým lidským sérem, obsahujícím látku testu, manipulovat jako s infekčním materiálem.
- Bílkovina hovězího séra (BSA) použitá v komponentách byla otestována na BSE a to negativně.
- Vyhnete se kontaktu se substrátem TMB (3,3',5,5'-tetrametyl benzidín).
- Systémová kapalina obsahuje kyselinu, dle klasifikace je bezpečná. Zabraňte kontaktu s pokožkou.
- Kontrola, vzorkový roztok a mycí roztok obsahují 0.09% azidu sodného jako ochranný prostředek. Tato koncentrace je klasifikována jako bezpečná.
- Enzym konjugace, kontrola a vzorkový roztok obsahuje 0.05% ProClinu 300 jako ochranného prostředku. Tato koncentrace je klasifikována jako bezpečná.

Během manipulace se všemi činidly, kontrolami vzorky séra sledujte stávající nařízení pro laboratorní bezpečnost a správnou laboratorní práci:

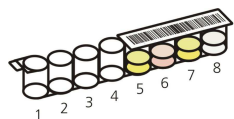
- První pomoc: V případě kontaktu s pokožkou ihned důkladně opláchněte vodou a saponátem. Sundejte kontaminovaný oděv a boty a před dalším použitím je omyjte. Dojde-li ke kontaktu systémové kapaliny s kůží, opláchněte důkladně vodou. Po kontaktu se zrakem důkladně opláchněte otevřené oči tekoucí vodou po dobu alespoň 10 minut. Dle potřeby vyhledejte lékařskou pomoc.
- Osobní opatření, ochranné vybavení a postup v případě nouze: Sledujte nařízení laboratorní bezpečnosti. Vyvarujte se kontaktu s pokožkou a očima. Nepožívejte. Nenasávejte ústy. Nejezte, nepijte, nekuřte nebo nenanášejte make up v oblastech, kde se manipuluje se vzorky nebo sadou činidel. Při vylití absorbujte inertním materiálem a poltý materiál řádně zlikvidujte.
- Limity vystavení / ochrana osob: Noste ochranné rukavice z nitrilové nebo z přírodního latexu. Noste ochranné brýle. Při používání dle určeného použití nejsou známy nebezpečné reakce.
- Situace, kterým je třeba předcházet: Roztok substrátu je citlivý na světlo. Proto skladujte proužky Alegria® na tmavém místě.
- Při likvidaci laboratorního odpadu je třeba dodržovat místní a národní předpisy. Dodržujte směrnici pro provádění řízení kvality ve zdravotnických laboratořích analyzačními kontrolami a/nebo sdruženými séry.

OBSAH SOUPRAVY

▽ 24 ORG 205-24

▽ 12 ORG 205-12

ALEGRIA TEST STRIPS



Dostačuje pro 24

Dostačuje pro 12

Alegria® testovací stripy: destička obsahující 12 modulů po 8 jamek.

Jamky 1 a 2: prázdné a bez činidla (jamky pro ředění vzorku)

Jamky 3 a 4: potažené příslušným antigenem (reakční jamky)

Jamky 5: Kontrola: žlutá; obsahuje protilátky pro konkrétní testy, PBS, BSA, detergent; ochranný prostředek azid sodný 0.09% a ProClin 300 0.05%.

Jamky 6: Enzymový konjugát: světle červená; obsahuje protilidské protilátky IgG, označeno HRP; PBS, BSA, detergent, ochranný prostředek ProClin 300 0.05%.

Jamky 7: Vzorkový pufr: žlutá; obsahuje PBS, BSA, detergent; ochranný prostředek azid sodný 0.09% a ProClin 300 0.05%.

Jamky 8: TMB substrátový roztok: 3,3', 5,5'- tetramethyl-benzidin.

Reakční jamky: potažené rekombinantní antigen single-stranded DNA (ssDNA)

Kód produktu na čárový kód: **ssDNA**

WASH

1x 20 ml Promývací pufr; obsahuje Tris, detergent, ochranný prostředek azid sodný 0,09%; 50x koncentrát

SYSTEM FLUID

1x 2.5 ml Ředěná systémová kapalina; obsahuje kyselinu; 1000x koncentrát

i

1 Alegria® Pokyny pro použití: Alegria® Mini-DVD

i

1 Certifikát kontroly kvality

SKLADOVÁNÍ A STABILITA

- Skladujte testovací sadu při 2-8°C na tmavém místě.
- Během skladování a používání nevystavujte činidla horku, slunečnímu záření nebo silnému světlu.
- Skladujte testovací proužky Alegria® hermeticky uzavřeny a v suchu v dodaném zásobníku.
- Uchovatelnost neotevřené testovací je 15 měsíců od data výroby. Neotevřená činidla jsou stabilní do konce expirace sady. Viz štítky pro individuální dávku.
- Rozředěný mycí roztok a systémová kapalina jsou stabilní minimálně 30 dní, jsou-li skladovány při 2-8°C. Pro přemístění do nádoby s činidlem doporučujeme spotřebovat v tentýž den.

POTŘEBNÉ VYBAVENÍ

- mixér Vortex
- mikropipety se špičkami na jedno použití na 10 µl
- destilovaná nebo deionizovaná voda
- odměrný válec na 1000 ml, 2500 ml

ODEBÍRÁNÍ VZORKŮ, JEJICH PŘÍPRAVA A UCHOVÁVÁNÍ

- Krevní vzorky odebírat podle platných směrnic a metod.
- Krev nechat sražit a sérum získat odstředěním.
- Používání hemolitických, lipemických a ikterických sér je potřeba se vyhnout.
- Při teplotě 2 - 8 °C chlazené vzorky séra a plazmy mohou být skladovány až 5 dní. Je-li plánováno delší skladování, měly by být vzorky rozděleny na alikvotní části a při -20 °C hluboce zmrazeny.
- Vyhnout se opakovanému rozmrazení a zmrazení! To může vést k variabilní ztrátě aktivity autoprotilátek nebo protilátek.
- Používání tepelně inaktivovaných sér se nedoporučuje.

POZNÁMKY K PRACOVNÍMU POSTUPU

- Testovací sada nemůže být po uplynutí data použití používána.
- Veškerý materiál musí být ponechán před použitím při pokojové teplotě (20-28 st C).
- Aby se zabránilo kontaminaci, vyměňujte špičky mikropipet mezi vzorky.

PŘÍPRAVA REAGENCIÍ

WASH

Naředte obsah Promývacího pufru koncentrátu (50x) s destilovanou nebo deionizovanou vodou na konečný objem 1000ml (1l). Promývací roztok se poté přejele do výhradně k tomu určené nádoby. Pokud je třeba provést pouze jeden cyklus Alegria v jednom dni, doporučujeme transfer pouze 500 ml zředěného Promývacího pufru.

SYSTEM FLUID

Naředte obsah Ředěné systémové kapaliny koncentrátu (1000x) s destilovanou nebo deionizovanou vodou na konečný objem 2500ml před použitím. Systémová kapalina se následně přelije do připravené nádoby.

ALEGRIA TEST STRIPS

Vyjměte požadovaný počet testovacích proužků Alegria® ze zásobníku a nechejte je ohřát na pokojovou teplotu (20 -28°C). Nesundávejte fóliový obal prázdných jamek, dokud nebudete připraveni začít analýzu.

PŘÍPRAVA REAGENCIÍ

Testovací proužky Alegria® s technologií SMC® se používají s diagnostickým zařízením Alegria®. Podrobné informace o obsluze nástroje naleznete v návodu k obsluze pro zařízení.

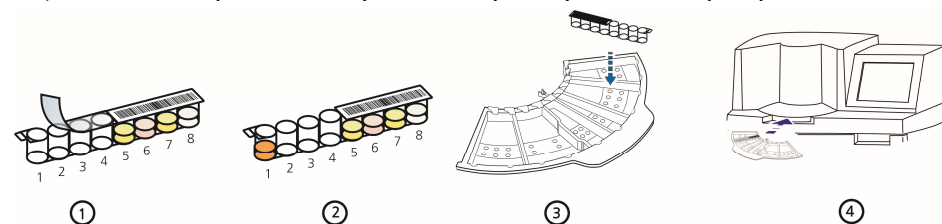
(1) Sejmout fólii, která pokrývá prázdné jamky 1 až 4 z potřebného testovacího proužku

Fólie otištěná čárovým kódem, jenž pokrývá kavitu 5 až 8, není k sejmutí.

(2) Na dno kavity 1 napipetovat jamky 10 µl nezředěného vzorku pacienta.

(3) Vložte proužek do SysTray.

(4) Umístěte obsazený SysTrays do správné polohy v nástroji Alegria® a spusťte test. Všechny další kroky se provedou automaticky. Testovací chod je dokončen, když nástroj tisknout výsledky.



KALIBRACE

Tento analyzační systém je zkaliibrován v relativních smluvených jednotkách, protože nejsou k dispozici žádné mezinárodní referenční přípravky.

VÝPOČET VÝSLEDKU

Pomocí technologie SMC® (Senzotronicky zapamatovaná kalibrace) se všechna data převádí do systému pomocí individuálních čárových kódů na testovacím proužku Alegria®. Vyhodnocení a interpretace výsledků probíhá plně automaticky.

PRACOVNÍ CHARAKTERISTIKY

Rozsah měření

Vypočet rozsahu analýzy Alegria® je 0 - 200 U/ml

Předpokládané hodnoty

V běžném rozsahu studie vzorků séra dárců zdravé krve byly stanoveny následující rozsahy pomocí analýzy Alegria®: hranice hodnoty 20 U/ml

Interpretace výsledků

negativní < 20 U/ml
pozitivní ≥ 20 U/ml

Linearita

Tři vzorky pacientů obsahující vysokou úroveň určité protilátky byly sériově zředěny ve vzorkovém roztoku pro ukázkou dynamického rozsahu analýzy a horního / spodního konce linearity. Aktivita pro každý roztok byla spočítána pomocí SMC® technologie.

Vzorek	Ředění	Pozorovaná	Očekávaná	P/O
		[U/ml]	[U/ml]	[%]
1	1:100	189.2	189.2	100
.	1:200	90.3	94.6	95
.	1:400	50.1	47.3	106
.	1:800	21.9	23.7	93
2	1:100	163.2	163.2	100
.	1:200	77.9	81.6	95
.	1:400	39.2	40.8	96
.	1:800	21.1	20.4	103
3	1:100	132.1	132.1	100
.	1:200	67.9	66.1	103
.	1:400	32.5	33.0	98
.	1:800	15.6	16.5	94

Limit detekce

Funkční citlivost 1 U/ml

Reprodukovatelnost

Intraanalizační přesnost: Koeficient variace (CV) byl spočítán pro každý ze tří vzorků z výsledků 24 nálezů v jednom cyklu. Výsledky pro přesnost analýzy jsou uvedeny v tabulce níže.

Interanalizační přesnost: Koeficient variace (CV) byl spočítán pro každý ze tří vzorků z výsledků 6 nálezů při 5 různých cyklech. Výsledky přesnosti mezi cykly jsou uvedeny v tabulce níže.

Intra-Assay		
Vzorek	Průměr U/ml	% CV
1	33.9	2.4
2	75.7	3.1
3	181.7	3.2

Inter-Assay		
Vzorek	Průměr U/ml	% CV
1	34.2	3.8
2	77.7	7.0
3	197.1	9.2

Interference

Nebyla pozorována žádná interference se séry, která byla hemolytická (až do 1 000 mg/dl), lipemická (až do 3g/dl triglyceridů) nebo obsahovala bilirubin (až 40 mg/dl). Taktéž nebyly pozorovány žádné efekty interference s použitím antikoagulantů (EDTA, heparin, citrát).

Výsledky studie

Study population	n	n_pos	%
drug induced lupus	79	28	35.4
Normal human sera	315	6	1.9

		Klinická diagnóza		
		pozitivní	negativní	
ORG 205	pozitivní	28	6	
Anti-ssDNA	negativní	51	309	
		79	315	394
	senitivita	35.4	%	
	specifita	98.1	%	
	diagnostická efektivita	85.5	%	

HRANICE METODY

Toto vyšetření je diagnostická pomůcka. Definitivní klinická diagnóza by neměla být založena na výsledcích jediného testu, ale měly by být lékaři po všech klinických a laboratorních nálezů byly hodnoceny o celé klinickým obrazem pacienta. Také každé rozhodnutí pro terapii by měla být přijata individuálně.

Výše patologické a normální referenční rozmezí pro protilátek u vzorků pacientů je třeba považovat za doporučení pouze. Každá laboratoř by si měla stanovit svá vlastní rozmezí podle normy ISO 15189 nebo jiné použitelné laboratorní pokyny.

REFERENCE

1. Condemni, John J. The Autoimmune Diseases. The Journal of the American Medical Association 1987; Vo. 258, no. 20: 2920 - 2929.
2. Harley, John B. and Gaither, Kimberley K. Autoantibodies. Rheumatic Disease Clinics of North America 1988; Vo. 14, no. 1: 43 - 56.
3. Hartung, K, and Deicher, H. Systemischer Lupus erythematodes. Allergologie 1985; Jahrgang 8, Nr. 7: 275 - 281.
4. Feltkamp, T. E. W. et al. The first international standard for antibodies to double stranded DNA. Annals of the Rheumatic Diseases 1988; Vo. 47: 740 - 746.
5. Leon, S. A. et al. Avidity of Antibodies in SLE. Arthritis and Rheumatism 1977; Vo. 20, no.1: 23 - 29.
6. Smeenk, R. et al. Avidity of Antibodies to dsDNA: Comparison of IFT on Crithidia Luciliae, Farr Assay and PEG Assay. The Journal of Immunology 1982, Vo. 128, no. 1: 73 - 78.
7. Smeenk, R. et al. Specificity in Systemic Lupus Erythematosus of Antibodies to doublestranded DNA measured with the Polyethylene Glycol Precipitation Assay. Arthritis and Rheumatism 1982; Vo. 25, no. 6: 631 - 638.
8. Egner, W. The use of laboratory tests in the diagnosis of SLE. J. Clin. Pathol., 2000, 53:424-432.

